

СОЮЗ «АГЕНТСТВО РАЗВИТИЯ ПРОФЕССИОНАЛЬНЫХ СООБЩЕСТВ И РАБОЧИХ  
КАДРОВ «МОЛОДЫЕ ПРОФЕССИОНАЛЫ (ВОРЛДСКИЛЛС РОССИЯ)»

## ПРИКАЗ

Москва

№ ПО-495/2017/2  
«06» ноября 2017 года


Об утверждении Порядка разработки,  
хранения и использования оценочной документации  
и заданий для демонстрационного экзамена по стандартам  
Ворлдскиллс Россия

В целях организации и проведения демонстрационного экзамена по стандартам  
Ворлдскиллс Россия в 2018 году

### ПРИКАЗЫВАЮ:

1. Утвердить и ввести в действие с «06» ноября 2017 года Порядок разработки, хранения и использования оценочной документации и заданий для демонстрационного экзамена по стандартам Ворлдскиллс Россия (приложение к настоящему приказу).
2. Контроль исполнения настоящего приказа возложить на Заместителя генерального директора по внедрению регионального стандарта кадрового обеспечения промышленного роста (**Глушко Д.Е.**).

Генеральный директор



**Р.Н. Уразов**

Приложение к приказу  
от 06 ноября № ПО-495/2017/2



СОЮЗ «АГЕНТСТВО РАЗВИТИЯ ПРОФЕССИОНАЛЬНЫХ СООБЩЕСТВ И РАБОЧИХ  
КАДРОВ «МОЛОДЫЕ ПРОФЕССИОНАЛЫ (ВОРЛДСКИЛЛС РОССИЯ)»

**УТВЕРЖДАЮ**

Генеральный директор

**Р.Н. Уразов**

« 06 » ноября 2017 г.

A large, stylized handwritten signature in blue ink, written over a horizontal line.

**ПОРЯДОК**

**разработки, хранения и использования оценочной документации  
и заданий для демонстрационного экзамена  
по стандартам Ворлдскиллс Россия**

**Москва  
2017**

## I. Общие положения

1. Настоящий Порядок разработан во исполнение пункта 2б перечня поручений Президента Российской Федерации по итогам встречи с национальной сборной по профессиональному мастерству 6 декабря 2016 года от 29 декабря 2016 года в целях организации и проведения демонстрационного экзамена по стандартам Ворлдскиллс Россия (далее по тексту – демонстрационный экзамен) в рамках государственной итоговой аттестации по образовательным программам среднего профессионального образования и устанавливает требования к разработке и использованию оценочной документации для проведения демонстрационного экзамена (далее по тексту – оценочная документация, комплект оценочной документации), включая технологию разработки, порядок хранения и использования заданий демонстрационного экзамена (далее по тексту – задания).

2. Комплект оценочной документации (далее по тексту – КОД) разрабатывается на основе Технического описания компетенции Ворлдскиллс Россия (далее по тексту соответственно – ТО, Компетенция) и представляет собой набор требований к выполнению заданий определенного уровня, оборудованию, оснащению и застройке площадки проведения демонстрационного экзамена, инструкции по технике безопасности, используемый центрами проведения демонстрационного экзамена, а также требований к составу экспертных групп, участвующих в оценке заданий.

3. Задание представляет собой комплекс задач и работ для демонстрации участниками знаний, умений и навыков в соответствии с требованиями, содержащимися в КОД в рамках процедуры демонстрационного экзамена.

4. Основные принципы разработки КОД и заданий:

4.1. КОД и задания разрабатываются на основе актуального опубликованного ТО по Компетенции.

4.2. По одной компетенции разрабатывается от двух до четырех КОД с образцами заданий и инфраструктурными листами (далее по тексту – ИЛ) разного уровня. Каждый вариант КОД предусматривает не менее трех вариантов заданий.

4.3. Вариативность КОД позволяет проводить демонстрационный экзамен в образовательных организациях с различным уровнем материально-технической базы, сформированной, в том числе, в соответствии с потребностями регионального рынка труда, а также значительно сократить расходы на работу экспертов, сотрудников, материальные и временные ресурсы.

4.4. Задания, входящие в состав КОД, являются тайными и доводятся до сведения центров проведения демонстрационного экзамена непосредственно перед началом демонстрационного экзамена. Задания направляются уполномоченным структурным подразделением Союза «Агентство развития профессиональных сообществ и рабочих кадров «Молодые профессионалы (Ворлдскиллс Россия)» (далее по тексту – Союз) главному эксперту площадки проведения демонстрационного экзамена (далее по тексту – Главный эксперт).

\*4.5. Не допускается указание конкретных марок производителей оборудования и расходных материалов в инфраструктурных листах.

5. В полный набор КОД входят комплекты четырех уровней от минимального до максимального уровня соответственно, а именно:

5.1. Комплект максимального уровня – КОД<sup>1</sup>, предусматривающий задание максимального уровня (задание<sup>1</sup>) для оценки навыков и умений по всем разделам \*\*Спецификации стандарта компетенции и продолжительностью от 15-ти до 22-х часов.

Сложность задания<sup>1</sup> должна быть сопоставима со сложностью задания Мирового чемпионата WorldSkills International, либо с заданием Финала Национального чемпионата «Молодые профессионалы (WorldSkills Russia)».

\* В случаях, предусмотренных примерными основными образовательными программами по соответствующим профессиям или специальностям, инфраструктурные листы могут предусматривать оборудование и инструменты, используемые при проведении чемпионатов WorldSkills и указанные в инфраструктурных листах конкурсной документации WorldSkills по соответствующим компетенциям конкурсного движения «Молодые профессионалы» (WorldSkills).

\*\* Спецификация стандарта компетенции (WorldSkills Standards Specifications, WSSS) – перечень умений и навыков, которыми должен обладать специалист по соответствующей компетенции, с указанием процентного соотношения их использования и важности в рамках подготовки критериев оценки.

Задание<sup>1</sup> разрабатывается с учетом уменьшения количества экспертов, участвующих в оценке демонстрационного экзамена, в том числе за счет применения автоматизированных систем оценки.

Задание<sup>1</sup> является базовым, на основе которого формируются задания других уровней КОД без изменения объема и сложности модулей.

С целью полного соответствия позиций ИЛ разного уровня, при формировании ИЛ для КОД<sup>1</sup> (ИЛ<sup>1</sup>) необходимо указать модули, в рамках которых применяется та или иная позиция ИЛ<sup>1</sup>.

5.2. Комплект минимального уровня – КОД<sup>4</sup>, предусматривающий задание минимальной продолжительности (задание<sup>4</sup>). КОД<sup>4</sup> формируется с учетом упрощения процесса комплектации площадки проведения демонстрационного экзамена и задействования экспертов.

Задания<sup>4</sup> рассчитаны на длительность выполнения не более 8 часов на 1 участника и предусматривают выполнение минимальных базовых требований Спецификации стандарта компетенции.

Задания в данном комплекте формируются из одного модуля или связки модулей базового задания<sup>1</sup> без изменения объема, сложности и перечня оцениваемых навыков.

Максимальный балл задания рассчитывается на основе баллов каждого модуля, коэффициенты пересчета не применяются.

ИЛ для данного КОД формируется из соответствующих позиций, указанных в ИЛ<sup>1</sup>.

5.3. Комплекты КОД<sup>2</sup> и КОД<sup>3</sup> предусматривают задания, большей и меньшей сложности соответственно, для выполнения основных требований Спецификации стандарта компетенции. Задания в данном комплекте формируются из нескольких модулей базового задания<sup>1</sup> или связки модулей без изменения объема, сложности и перечня оцениваемых навыков.

Максимальный балл задания рассчитывается на основе баллов каждого модуля, коэффициенты пересчета не применяются.

ИЛ для данного КОД формируется из позиций, указанных в ИЛ<sup>1</sup>.

По одной компетенции может быть разработано от 1 до 2 КОД данного уровня.

6. Каждый КОД предусматривает определенный уровень заданий и максимально возможный балл за выполнение заданий соответственно, единые требования к оборудованию и оснащению, расходным материалам - ИЛ, а также объему навыков из Спецификации стандарта компетенции, оцениваемых в рамках демонстрационного экзамена.

7. Каждому разработанному модулю в рамках КОД<sup>1</sup>, которые применяются далее при разработке КОД других уровней, присваивается номер и/или наименование модуля.

8. В рамках одного КОД разрабатывается не менее трех вариантов заданий. Максимальное количество заданий не ограничено.

9. При формировании вариантов заданий должны быть внесены изменения в пределах 30% от всего модуля, при этом запрещена проверка навыков, не указанных в КОД, а также любые отклонения от ИЛ в большую сторону.

10. Для каждого варианта задания должны быть разработаны критерии оценки.

11. КОД разрабатывается в соответствии со структурой согласно приложениям к настоящему Положению.

12. Комплект оценочной документации (КОД) содержит:

12.1. Паспорт КОД (приложение 1 к настоящему Порядку) с указанием:

- наименования КОД;

- компетенции, кода и наименования профессии и/или специальности, по которым проводится демонстрационный экзамен из перечня профессий среднего профессионального образования и перечня специальностей среднего профессионального образования, утвержденных приказом Министерства образования и науки Российской Федерации от 29 октября 2013 года №1199;

- квалификации, определенной в соответствии с федеральным государственным образовательным стандартом среднего профессионального образования (при возможности установления);

В Паспорте КОД указывается:

а) Перечень навыков и умений из Спецификации стандарта компетенции по соответствующей Компетенции, проверяемый в рамках КОД;

- б) Обобщенная оценочная ведомость;
- в) Количество экспертов, участвующих в оценке выполнения задания;
- г) Список оборудования и материалов, запрещенных на площадке (при наличии);

12.2. Инструкция по охране труда и технике безопасности для проведения демонстрационного экзамена по стандартам Ворлдскиллс Россия (приложение 2 к настоящему Порядку).

12.3. Образец задания для демонстрационного экзамена (приложение 3 к настоящему Порядку).

12.4. План проведения демонстрационного экзамена по стандартам Ворлдскиллс Россия с указанием времени и продолжительности работы участников и экспертов (приложение 4 к настоящему Порядку).

12.5. Инфраструктурный лист (приложение 5 к настоящему Порядку).

12.6. План застройки одного рабочего места или площадки для проведения демонстрационного экзамена по стандартам Ворлдскиллс Россия (Приложение 6 к настоящему Порядку).

13. Каждый КОД по компетенции сопровождается пояснительной запиской в соответствии с формой согласно приложению 7 к настоящему Порядку.

14. Пояснительная записка направляется в адрес Союза исключительно для служебного пользования (ДСП).

## **II. Разработка и хранение оценочной документации и заданий**

15. Союз организует разработку оценочной документации и заданий и ежегодно не позднее 1 декабря публикует разработанные КОД, включая образцы заданий, на своем официальном сайте в информационно-телекоммуникационной сети "Интернет" по каждой компетенции.

16. Задания разрабатываются дополнительно и доводятся до сведения Главных экспертов непосредственно перед началом демонстрационного экзамена и не подлежат публикации ранее установленного срока.

17. Организационная, методическая и экспертно-аналитическая поддержка деятельности по разработке и экспертизе оценочных документов и заданий для демонстрационного экзамена осуществляется Союзом.

18. В целях разработки КОД Союзом определяются эксперты или группы экспертов из числа рекомендованных менеджерами компетенций (далее – эксперт/экспертная группа по разработке заданий).

19. При разработке заданий экспертами/группой экспертов по разработке заданий должна быть обеспечена конфиденциальность и неразглашение сведений, указанных в заданиях.

20. После получения заданий Союз осуществляет проверку на соответствие заданий требованиям, установленным в КОД и утверждает их.

21. Для обеспечения хранения утвержденных заданий приказом генерального директора Союза назначается лицо, ответственное за хранение заданий и обеспечение неразглашения сведений, указанных в заданиях до установленного срока из числа сотрудников Союза (далее - Ответственный за хранение заданий).

22. Ответственный за хранение заданий обязан обеспечить хранение заданий на электронном и/или бумажном носителе в месте и способом, исключающим возможность доступа любых третьих лиц и неразглашение сведений, указанных в заданиях до установленного срока.

### **III. Использование оценочных документов и заданий**

23. Организация, принявшая решение о проведении демонстрационного экзамена (далее по тексту – организация), из списка утвержденных и размещенных на сайте Союза КОД выбирает один КОД, о чем уведомляет Союз не позднее, чем за два месяца до даты проведения.

24. Выбирая КОД в качестве материалов для организации подготовки к демонстрационному экзамену, организация соглашается с:

а) уровнем и сложностью задания для демонстрационного экзамена, включая максимально возможный балл;



б) требованиями к оборудованию, оснащению и расходным материалам для проведения демонстрационного экзамена;

в) перечнем знаний, умений и навыков, подлежащих оценке в рамках демонстрационного экзамена;

г) требованиями к составу экспертных групп для оценки выполнения заданий.

25. В соответствии с выбранным КОД образовательная организация, проводящая демонстрационный экзамен в рамках промежуточной или государственной итоговой аттестации, корректирует образовательные программы по соответствующим профессиям, специальностям и направлениям подготовки, разрабатывает регламентирующие документы и организует подготовку к демонстрационному экзамену. При этом выбранный КОД утверждается образовательной организацией в качестве требований к проведению выпускной квалификационной работы в виде демонстрационного экзамена без внесения в него каких-либо изменений.

26. После уведомления организацией Союза о выборе КОД, Союз вносит соответствующие сведения в график проведения демонстрационного экзамена.

27. Задания должны быть доведены до сведения Главных экспертов компетенций, находящихся в центрах проведения демонстрационного экзамена за 1 день до начала демонстрационного экзамена.

28. Направление заданий главным экспертам в установленные сроки осуществляет Ответственный за хранение заданий.

29. После получения варианта задания ответственность за неразглашение сведений, указанных в задании, до начала демонстрационного экзамена распространяется на Главного эксперта.

30. Не допускается внесение изменений в утвержденные КОД и задания, исключение элементов или их дополнение, включая оценочную схему.

31. При выявлении на площадках проведения демонстрационного экзамена любых случаев нарушений, указанных в пункте 30 настоящего Порядка, Союз оставляет за собой право аннулировать результаты демонстрационного экзамена с последующим лишением статуса центра проведения демонстрационного экзамена и

применением мер взыскания в отношении членов экспертной группы в рамках своих полномочий.

**Паспорт комплекта оценочной документации (КОД)**

*Наименование КОД по компетенции «\_\_\_\_\_» \_\_\_\_\_*

разработан в целях организации и проведения демонстрационного экзамена по стандартам Ворлдскиллс Россия по *код и наименование профессии и/или специальности среднего профессионального образования, по которому (ым) проводится демонстрационный экзамен*

(из перечня профессий среднего профессионального образования и перечня специальностей среднего профессионального образования, утвержденных приказом Министерства образования и науки Российской Федерации от 29 октября 2013 года №1199).

**1. Перечень знаний, умений, навыков в соответствии со Спецификацией стандарта компетенции «\_\_\_\_\_», проверяемый в рамках комплекта оценочной документации**

№	Раздел Спецификации стандарта компетенции
1	...
2	...

## 2. Обобщенная оценочная ведомость

В данном разделе определяются критерии оценки и количество начисляемых баллов (субъективные и объективные)

Общее количество баллов задания/модуля по всем критериям оценки составляет \_\_\_\_.

Раздел	Критерий	Оценки		
		Субъективная (если это применимо)	Объективная	Общая
Итого =				

## 3. Количество экспертов, участвующих в оценке выполнения задания

3.1. Минимальное количество экспертов, участвующих в оценке демонстрационного экзамена по стандартам Ворлдскиллс Россия по компетенции « \_\_\_\_\_ » - \_\_\_\_\_ чел.

3.2. Дополнительное количество экспертов рассчитывается исходя из количества участников демонстрационного экзамена.

1 эксперт на \_\_\_\_\_ участников.


4. Список оборудования и материалов, запрещенных на площадке (при наличии).



## **ИНСТРУКЦИЯ ПО ОХРАНЕ ТРУДА И ТЕХНИКЕ БЕЗОПАСНОСТИ**

**для проведения демонстрационного экзамена  
по стандартам Ворлдскиллс Россия по компетенции:**

---







**Задание для демонстрационного экзамена  
по стандартам Ворлдскиллс Россия (образец)**

**по компетенции « \_\_\_\_\_ »**

Задание включает в себя следующие разделы:

1. Формы участия
2. Модули задания и необходимое время
3. Необходимые приложения

Количество часов на выполнение задания: \_\_ ч.

## 1. ФОРМА УЧАСТИЯ

индивидуальная/групповая

## 2. МОДУЛИ ЗАДАНИЯ И НЕОБХОДИМОЕ ВРЕМЯ

Модули и время сведены в Таблице 1.

Таблица 1

№ п/п	Наименование модуля	Максимальный балл	Время на выполнение
1			
2			
3			
4			
5			
6			
7			

### Модули с описанием работ

Модуль 1:

Модуль 2:

Модуль 3:




### **3. НЕОБХОДИМЫЕ ПРИЛОЖЕНИЯ**



**ПЛАН ПРОВЕДЕНИЯ  
ДЕМОНСТРАЦИОННОГО ЭКЗАМЕНА  
ПО СТАНДАРТАМ ВОРЛДСКИЛЛС РОССИЯ  
ПО КОМПЕТЕНЦИИ**

« \_\_\_\_\_ »



План работы участников и экспертов день С-1

	<b>ВРЕМЯ</b>	<b>МЕРОПРИЯТИЕ</b>
С -1		

План работы участников и экспертов день С 1:

План работы участников и экспертов день С 2:

\*Если на экзамене работа участников проходит в две смены, расписание на вторую смену составляется по аналогии, включая перерыв на обед 1 час.

План проведения демонстрационного экзамена корректируется главным экспертом площадки проведения демонстрационного экзамена в зависимости от времени, выделенного на площадке проведения демонстрационного экзамена, количества участников и рабочих мест.

<b>Демонстрационный экзамен</b>	
Сроки проведения	
Место проведения	
<b>НАИМЕНОВАНИЕ КОМПЕТЕНЦИИ</b>	
Главный эксперт	
Технический эксперт	
Эксперт по CIS	
Количество участников	
Количество рабочих мест для участников	

<b>НА 1-ГО УЧАСТНИКА КОМАНДУ (ПЛЮС ЦАЛКА)</b>											
Оборудование, инструменты и мебель											
№	Наименование	Технические характеристики инструмента	Ед. измерения	Кол-во	Кол-во	Наличие (Да/Нет) у организатора	Поставщик/спонсор	Примерная стоимость	Комментарий	Расходные материалы	
										Ед. измерения	Кол-во
1			шт								
2			шт								
3			шт								
4			шт								
5			шт								
6			шт								
7			шт								
8			шт								
9			шт								
10			шт								
11			шт								
<b>Расходные материалы</b>											
№	Наименование	Технические характеристики инструмента	Ед. измерения	Кол-во	Кол-во	Наличие (Да/Нет) у организатора	Поставщик/спонсор	Примерная стоимость	Комментарий		
1			шт								
2			шт								
3			шт								
4			шт								

НА      РАБОЧИХ МЕСТ      УЧАСТНИКОВ)

5			шт						
---	--	--	----	--	--	--	--	--	--

**НА ПО ЭКСПЕРТА (ПОИЩАЛКА)**

Оборудование, инструменты и мебель

**НА ВСЕХ ЭКСПЕРТОВ**

№ п/п	Наименование	Технические характеристики инструмента	Ед. измерения	Кол-во	Кол-во	Наличие (Да/Нет) у организат ора	Поставщик	Стоимость	Комментарий
1			шт						
2			шт						
3			шт						
4			шт						
5			шт						
6			шт						

**ОБЩАЯ ИНФРАСТРУКТУРА ПОИЩАЛКИ**

Оборудование, мебель, канцелярия и т.д.

**НА ВСЕХ УЧАСТНИКОВ И ЭКСПЕРТОВ**

№	Наименование	Технические характеристики инструмента	Ед. измерения	Кол-во	Кол-во	Наличие (Да/Нет) у организат ора	Поставщик/спонсор	Примерная стоимость	Комментарий
1			шт						
2			шт						
3			шт						
4			пачка						
5			шт						
6			шт						
7			шт						
8			шт						
9			шт						
10			шт						
11			шт						

**КСИМ**

**НА ВСЕХ УЧАСТНИКОВ И ЭКСПЕРТОВ**

**Оборудование, мебель, канцелярия и т.п.**

№	Наименование	Технические характеристики инструмента	Ед. измерения	Кол-во	Кол-во (Да/Нет) у организатора	Поставщик/спонсор	Примерная стоимость	Комментарий
1			шт					
2			шт					

**КОМНАТА УЧАСТНИКОВ**

**Оборудование, мебель, канцелярия и т.п.**

№	Наименование	Технические характеристики инструмента	Ед. измерения	Кол-во	Кол-во (Да/Нет) у организатора	Поставщик/спонсор	Примерная стоимость	Комментарий
1.			шт					
2.			шт					
3.			шт					

**КОМНАТА ЭКСПЕРТОВ**

**Оборудование, мебель, канцелярия и т.п.**

№	Наименование	Технические характеристики инструмента	Ед. измерения	Кол-во	Кол-во (Да/Нет) у организатора	Поставщик/спонсор	Примерная стоимость	Комментарий
1.			шт					
2.			шт					
3			шт					
4			шт					
5			пачка					
6			шт					
6			шт					

**КОМНАТА ГЛАВНОГО ЭКСПЕРТА**

**Оборудование, мебель, канцелярия и т.п.**


**НА ВСЕХ ЭКСПЕРТОВ**





**ПЛАН ЗАСТРОЙКИ ПЛОЩАДКИ ДЛЯ ПРОВЕДЕНИЯ  
ДЕМОНСТРАЦИОННОГО ЭКЗАМЕНА  
ПО СТАНДАРТАМ ВОРЛДСКИЛЛС РОССИЯ  
ПО КОМПЕТЕНЦИИ**

« \_\_\_\_\_ »





Компетенция: \_\_\_\_\_

Номер компетенции: \_\_\_\_\_

Дата разработки: « \_\_\_\_ » \_\_\_\_\_ 201\_ г.

План застройки площадки:

ДСП



**ПОЯСНИТЕЛЬНАЯ ЗАПИСКА  
О РАЗРАБОТКЕ КОМПЛЕКТА ОЦЕНОЧНОЙ  
ДОКУМЕНТАЦИИ ПО КОМПЕТЕНЦИИ**

« \_\_\_\_\_ »

## 1. Сведения о технологии разработки заданий

п/п	Номер и/или наименование модуля	Максимально возможный балл	Продолжительность в часах
1			
2			
3			
	ИТОГО:		

Оценочные документы разработаны на основе \_\_\_\_\_

путем \_\_\_\_\_

*(расписать, на основе какого задания разработаны оценочные документы, каким способом (путем исключения модулей 1,2,3 ...), направлены на оценку навыков ..., максимально возможный балл составляет ... и.т.д.)*

**2. Сведения об экспертах, участвовавших в разработке оценочных документов**

<b>№ п/п</b>	<b>ФИО эксперта</b>	<b>Статус эксперта</b>	<b>Место работы эксперта</b>	<b>Должность</b>

**3. Стоимость демонстрационного экзамена с расчетом на 1 экзаменуемого**