

АКТИВ	Код строки	На начало года				На конец отчетного периода			
		деятельность с целевыми средствами	деятельность по государственному заданию	приносящая доход деятельность	итого	деятельность с целевыми средствами	деятельность по государственному заданию	приносящая доход деятельность	итого
1	2	3	4	5	6	7	8	9	10
Права пользования активами (011100000)** (остаточная стоимость), всего	100					-		1 197 716,12	1 197 716,12
из них:									
долгосрочные	101					-		1 197 716,12	1 197 716,12
Вложения в нефинансовые активы (010600000), всего	120					-			-
из них:									
внеоборотные	121					-			-
Нефинансовые активы в пути (010700000)	130					-			-
Затраты на изготовление готовой продукции, выполнение работ, услуг (010900000)	150					-			-
Расходы будущих периодов (040150000)	160					-			-
Итого по разделу I (стр. 030+стр. 060+стр. 070+стр. 080+стр. 100+стр. 120+стр. 130+стр. 150+стр. 160)	190	124 691,00	189 387 503,50	2 430 837,71	191 943 032,21	380 223,00	57 016 510,74	29 410 486,83	86 807 220,57
II. Финансовые активы									
Денежные средства учреждения (020100000), всего	200	-	-	163 720,05	163 720,05	-	-	787 600,00	787 600,00
в том числе:									
на лицевых счетах учреждения в органе казначейства (020110000)	201			163 720,05	163 720,05			787 600,00	787 600,00
в кредитной организации (020120000), всего	203					-			-
из них:									
на депозитах (020122000), всего	204					-			-
из них:									
долгосрочные	205					-			-
в иностранной валюте (020127000)	206					-			-
в кассе учреждения (020130000)	207					-			-
Финансовые вложения (020400000), всего	240					-			-
из них:									
долгосрочные	241					-			-
Дебиторская задолженность по доходам (020500000, 020900000), всего	250	14 387 242,00	74 780 742,00	156 777,87	89 324 761,87	20 426 411,00	101 367 864,50	296 721,99	122 090 997,49
из них:									
долгосрочная	251					-			-
Дебиторская задолженность по выплатам (020600000, 020800000, 030300000), всего	260					-			-
из них:									
долгосрочная	261					-			-

АКТИВ	Код строки	На начало года				На конец отчетного периода			
		деятельность с целевыми средствами	деятельность по государственному заданию	приносящая доход деятельность	итого	деятельность с целевыми средствами	деятельность по государственному заданию	приносящая доход деятельность	итого
1	2	3	4	5	6	7	8	9	10
Расчеты по займам (ссудам) (020700000), всего	270				-				-
из них:									
долгосрочные	271				-				-
Прочие расчеты с дебиторами (021000000), всего	280				-				-
из них:									
расчеты по налоговым вычетам по НДС (021010000)	282				-				-
Вложения в финансовые активы (021500000)	290				-				-
Итого по разделу II (стр. 200+стр. 240+стр. 250+стр. 260+стр. 270+стр. 280+стр. 290)	340	14 387 242,00	74 780 742,00	320 497,92	89 488 481,92	20 426 411,00	101 367 864,50	1 084 321,99	122 878 597,49
БАЛАНС (стр.190 + стр. 340)	350	14 511 933,00	264 168 245,50	2 751 335,63	281 431 514,13	20 806 634,00	158 384 375,24	30 494 808,82	209 685 818,06

П А С С И В	Код строки	На начало года				На конец отчетного периода			
		деятельность с целевыми средствами	деятельность по государственному заданию	приносящая доход деятельность	итого	деятельность с целевыми средствами	деятельность по государственному заданию	приносящая доход деятельность	итого
1	2	3	4	5	6	7	8	9	10
III. Обязательства									
Расчеты с кредиторами по долговым обязательствам (030100000), всего	400				-				-
из них:									
долгосрочные	401				-				-
Кредиторская задолженность по выплатам (030200000, 020800000, 030402000, 030403000), всего	410		147 179,00		147 179,00		74 945,30	165 614,19	240 559,49
из них:									
долгосрочная	411				-				-
Расчеты по платежам в бюджеты (030300000)	420		31 916,00		31 916,00		46 302,00	273 970,75	320 272,75
Иные расчеты, всего	430	-	-	-	-	-	-	-	-
в том числе:									
расчеты по средствам, полученным во временное распоряжение (030401000)	431	X	X		-	X	X		-
внутриведомственные расчеты (030404000)	432				-				-
расчеты с прочими кредиторами (030406000)	433				-				-
расчеты по налоговым вычетам по НДС (021010000)	434				-				-
Кредиторская задолженность по доходам (020500000, 020900000), всего	470				-				-
из них:									
долгосрочная	471				-				-
Расчеты с учредителем (021006000)	480		238 671 137,48	1 244 369,42	239 915 506,90		115 714 311,98	1 244 369,42	116 958 681,40
Доходы будущих периодов (040140000)	510	14 387 242,00	74 780 742,00	338 350,24	89 506 334,24	20 426 411,00	101 367 864,50	324 594,70	122 118 870,20
Резервы предстоящих расходов (040160000)	520				-		779 166,24	105 519,99	884 686,23
Итого по разделу III (стр. 400+стр. 410+стр. 420+стр. 430+стр. 470+стр. 480+стр. 510+стр. 520)	550	14 387 242,00	313 630 974,48	1 582 719,66	329 600 936,14	20 426 411,00	217 982 590,02	2 114 069,05	240 523 070,07
IV. Финансовый результат									
Финансовый результат экономического субъекта	570	124 691,00	- 49 462 728,98	1 168 615,97	- 48 169 422,01	380 223,00	- 59 598 214,78	28 380 739,77	- 30 837 252,01
БАЛАНС (стр.550 + стр. 570)	700	14 511 933,00	264 168 245,50	2 751 335,63	281 431 514,13	20 806 634,00	158 384 375,24	30 494 808,82	209 685 818,06

* Данные по этим строкам в валюту баланса не входят.

** Данные по этим строкам приводятся с учетом амортизации и (или) обесценения нефинансовых активов.


СПРАВКА
о наличии имущества и обязательств на забалансовых счетах


Форма 0503730 с.5

Номер забалансового счета	Наименование забалансового счета, показателя	Код строки	На начало года				На конец отчетного периода			
			деятельность с целевыми средствами	деятельность по государственному заданию	приносящая доход деятельность	итого	деятельность с целевыми средствами	деятельность по государственному заданию	приносящая доход деятельность	итого
1	2	3	4	5	6	7	8	9	10	11
01	Имущество, полученное в пользование	010		50,00		50,00		50,00		50,00
02	Материальные ценности на хранении	020				-				-
03	Бланки строгой отчетности	030			3 022,00	3 022,00			3 880,00	3 880,00
04	Сомнительная задолженность, всего	040				-				-
	в том числе:									
05	Материальные ценности, оплаченные по централизованному снабжению	050				-				-
06	Задолженность учащихся и студентов за невозвращенные материальные ценности	060				-				-
07	Награды, призы, кубки и ценные подарки, сувениры	070				-				-
08	Путевки неоплаченные	080				-				-
09	Запасные части к транспортным средствам, выданные взамен изношенных	090				-				-
10	Обеспечение исполнения обязательств, всего	100				-				-
	в том числе:									
	здаток	101				-				-
	залог	102				-				-
	банковская гарантия	103				-				-
	поручительство	104				-				-
	иное обеспечение	105				-				-
12	Спецоборудование для выполнения научно-исследовательских работ по договорам с заказчиками	120				-				-


Номер забалан- сового счета	Наименование забалансового счета, показателя	Код стро- ки	На начало года				На конец отчетного периода			
			деятельность с целевыми средствами	деятельность по государственному заданию	приносящая доход деятельность	итого	деятельность с целевыми средствами	деятельность по государственному заданию	приносящая доход деятельность	итого
1	2	3	4	5	6	7	8	9	10	11
13	Экспериментальные устройства	130				-				-
15	Расчетные документы, не оплаченные в срок из-за отсутствия средств на счете государственного (муниципального) учреждения	150				-				-
16	Переплата пенсий и пособий вследствие неправильного применения законодательства о пенсиях и пособиях, счетных ошибок	160				-				-
17	Поступления денежных средств, всего	170	-	-	-	-	54 667 876,40	97 090 557,42	57 567 723,43	209 326 157,25
	в том числе:									
	доходы	171				-	54 667 876,40	97 090 557,42	57 223 507,78	208 981 941,60
	расходы	172				-				-
	источники финансирования дефицита	173				-			344 215,65	344 215,65
18	Выбытия денежных средств, всего	180	-	-	-	-	54 667 867,40	97 090 557,42	56 599 627,83	208 358 052,65
	в том числе:									
	доходы	181				-				-
	расходы	182				-	54 667 867,40	97 090 557,42	56 599 627,83	208 358 052,65
	источники финансирования дефицита	183				-				-
20	Задолженность, не востребованная кредиторами, всего	200				-				-
	в том числе:									
21	Основные средства в эксплуатации	210		1 902 619,41	2 646 174,76	4 548 794,17		3 031 345,34	3 088 481,52	6 119 826,86
22	Материальные ценности, полученные по централизованному снабжению	220				-				-
23	Периодические издания для пользования	230				-				-
24	Нефинансовые активы, переданные в доверительное управление	240				-				-
25	Имущество, переданное в возмездное пользование (аренду)	250				-				-
26	Имущество, переданное в безвозмездное пользование	260				-				-
27	Материальные ценности, выданные в личное пользование работникам (сотрудникам)	270				-				-

Номер забалансового счета	Наименование забалансового счета, показателя	Код строки	На начало года				На конец отчетного периода			
			деятельность с целевыми средствами	деятельность по государственному заданию	приносящая доход деятельность	итого	деятельность с целевыми средствами	деятельность по государственному заданию	приносящая доход деятельность	итого
1	2	3	4	5	6	7	8	9	10	11
30	Расчеты по исполнению денежных обязательств через третьих лиц	290								
31	Акции по номинальной стоимости	300								
38	Сметная стоимость создания (реконструкции) объекта концессии	310								
39	Доходы от инвестиций на создание и (или) реконструкцию объекта концессии	320								
40	Финансовые активы в управляющих компаниях	330								
45	Доходы и расходы по долгосрочным договорам строительного подряда	350								

Руководитель 
(подпись)


(расшифровка подписи)

Главный бухгалтер 
(подпись)


(расшифровка подписи)

Централизованная бухгалтерия

(наименование ОГРН, ИНН, КПП, местонахождение)

Руководитель _____
(уполномоченное лицо) (должность) (подпись) (расшифровка подписи)

Исполнитель _____
(должность) (подпись) (расшифровка подписи) (телефон, e-mail)

" _____ " _____ 20__ г.